

Tabella A


Riparto risorse potenziamento assistenza territoriale - Art. 1, c. 274, L. 234/2021

Regione/Provincia autonoma	Totale popolazione secca 01.01.2021	Unità di Continuità Assistenziale					
		Numero di Unità di Continuità Assistenziale	2022	2023	2024	2025	2026
Piemonte	4.274.945	43,00	4.833.200	7.249.800	7.249.800	7.249.800	7.249.800
Valle d'Aosta	124.089	2,00	224.800	337.200	337.200	337.200	337.200
Lombardia	9.981.554	100,00	11.240.000	16.860.000	16.860.000	16.860.000	16.860.000
Provincia aut. di Bolzano	534.912	6,00	674.400	1.011.600	1.011.600	1.011.600	1.011.600
Provincia aut. di Trento	542.166	6,00	674.400	1.011.600	1.011.600	1.011.600	1.011.600
Veneto	4.869.830	49,00	5.507.600	8.261.400	8.261.400	8.261.400	8.261.400
Friuli Venezia Giulia	1.201.510	12,00	1.348.800	2.023.200	2.023.200	2.023.200	2.023.200
Liguria	1.518.495	15,00	1.686.000	2.529.000	2.529.000	2.529.000	2.529.000
Emilia-Romagna	4.438.937	45,00	5.058.000	7.587.000	7.587.000	7.587.000	7.587.000
Toscana	3.692.865	37,00	4.158.800	6.238.200	6.238.200	6.238.200	6.238.200
Umbria	865.452	9,00	1.011.600	1.517.400	1.517.400	1.517.400	1.517.400
Marche	1.498.236	15,00	1.686.000	2.529.000	2.529.000	2.529.000	2.529.000
Lazio	5.730.399	58,00	6.519.200	9.778.800	9.778.800	9.778.800	9.778.800
Abruzzo	1.281.012	13,00	1.461.200	2.191.800	2.191.800	2.191.800	2.191.800
Molise	294.294	3,00	337.200	505.800	505.800	505.800	505.800
Campania	5.624.260	57,00	6.406.800	9.610.200	9.610.200	9.610.200	9.610.200
Puglia	3.933.777	40,00	4.496.000	6.744.000	6.744.000	6.744.000	6.744.000
Basilicata	545.130	6,00	674.400	1.011.600	1.011.600	1.011.600	1.011.600
Calabria	1.860.601	19,00	2.135.600	3.203.400	3.203.400	3.203.400	3.203.400
Sicilia	4.833.705	49,00	5.507.600	8.261.400	8.261.400	8.261.400	8.261.400
Sardegna	1.590.044	16,00	1.798.400	2.697.600	2.697.600	2.697.600	2.697.600
ITALIA	59.236.213	600,00	67.440.000	101.160.000	101.160.000	101.160.000	101.160.000



Riparto risorse potenziamento assistenza territoriale . Art. 1, c. 274, L. 234/2021

Regione/Provincia autonoma	Centrali Operative Territoriali					
	Numero Centrali Operative Territoriali	2022	2023	2024	2025	2026
Piemonte	43	1.681.300	1.681.300	1.681.300	1.681.300	1.681.300
Valle d'Aosta	1	39.100	39.100	39.100	39.100	39.100
Lombardia	101	3.949.100	3.949.100	3.949.100	3.949.100	3.949.100
Provincia aut. di Bolzano	5	195.500	195.500	195.500	195.500	195.500
Provincia aut. di Trento	5	195.500	195.500	195.500	195.500	195.500
Veneto	49	1.915.900	1.915.900	1.915.900	1.915.900	1.915.900
Friuli Venezia Giulia	12	469.200	469.200	469.200	469.200	469.200
Liguria	15	586.500	586.500	586.500	586.500	586.500
Emilia-Romagna	45	1.759.500	1.759.500	1.759.500	1.759.500	1.759.500
Toscana	37	1.446.700	1.446.700	1.446.700	1.446.700	1.446.700
Umbria	9	351.900	351.900	351.900	351.900	351.900
Marche	15	586.500	586.500	586.500	586.500	586.500
Lazio	59	2.306.900	2.306.900	2.306.900	2.306.900	2.306.900
Abruzzo	13	508.300	508.300	508.300	508.300	508.300
Molise	3	117.300	117.300	117.300	117.300	117.300
Campania	58	2.267.800	2.267.800	2.267.800	2.267.800	2.267.800
Puglia	40	1.564.000	1.564.000	1.564.000	1.564.000	1.564.000
Basilicata	6	234.600	234.600	234.600	234.600	234.600
Calabria	19	742.900	742.900	742.900	742.900	742.900
Sicilia	49	1.915.900	1.915.900	1.915.900	1.915.900	1.915.900
Sardegna	16	625.600	625.600	625.600	625.600	625.600
ITALIA	600	23.460.000	23.460.000	23.460.000	23.460.000	23.460.000




Riparto risorse potenziamento assistenza territoriale . Art. 1, c. 274, L. 234/2021

Regione/Provincia autonoma	Case della Comunità						
	Numero Case della Comunità	2022	2023	2024	2025	2026	
Piemonte	82	-	1.542.435	9.254.610	21.594.090	41.645.745	
Valle d'Aosta	2	-	37.620	225.722	526.685	1.015.750	
Lombardia	187	-	3.517.504	21.105.025	49.245.058	94.972.613	
Provincia aut. di Bolzano	10	-	188.102	1.128.611	2.633.426	5.078.749	
Provincia aut. di Trento	10	-	188.102	1.128.611	2.633.426	5.078.749	
Veneto	91	-	1.711.727	10.270.360	23.964.173	46.216.619	
Friuli Venezia Giulia	23	-	432.634	2.595.805	6.056.879	11.681.123	
Liguria	30	-	564.305	3.385.833	7.900.277	15.236.248	
Emilia-Romagna	84	-	1.580.055	9.480.332	22.120.775	42.661.494	
Toscana	70	-	1.316.713	7.900.277	18.433.979	35.551.245	
Umbria	17	-	319.773	1.918.639	4.476.823	8.633.874	
Marche	29	-	545.495	3.272.972	7.636.934	14.728.373	
Lazio	107	-	2.012.690	12.076.137	28.177.654	54.342.618	
Abruzzo	40	-	752.407	4.514.444	10.533.702	20.314.997	
Molise	9	-	169.292	1.015.750	2.370.083	4.570.874	
Campania	169	-	3.178.921	19.073.525	44.504.892	85.830.864	
Puglia	120	-	2.257.222	13.543.332	31.601.107	60.944.992	
Basilicata	17	-	319.773	1.918.639	4.476.823	8.633.874	
Calabria	57	-	1.072.180	6.433.082	15.010.526	28.948.871	
Sicilia	146	-	2.746.287	16.477.720	38.448.013	74.149.740	
Sardegna	50	-	940.509	5.643.055	13.167.128	25.393.747	
ITALIA	1.350	-	25.393.747	152.362.480	355.512.453	685.631.160	



Riparto risorse potenziamento assistenza territoriale . Art. 1, c. 274, L. 234/2021

Regione/Provincia autonoma	Ospedali di Comunità					
	Numero Ospedali di Comunità	2022	2023	2024	2025	2026
Piemonte	27	-	-	3.459.409	7.512.818	13.837.635
Valle d'Aosta	1	-	-	128.126	278.253	512.505
Lombardia	60	-	-	7.687.575	16.695.150	30.750.300
Provincia aut. di Bolzano	3	-	-	384.379	834.758	1.537.515
Provincia aut. di Trento	3	-	-	384.379	834.758	1.537.515
Veneto	30	-	-	3.843.788	8.347.575	15.375.150
Friuli Venezia Giulia	7	-	-	896.884	1.947.768	3.587.535
Liguria	10	-	-	1.281.263	2.782.525	5.125.050
Emilia-Romagna	27	-	-	3.459.409	7.512.818	13.837.635
Toscana	23	-	-	2.946.904	6.399.808	11.787.615
Umbria	5	-	-	640.631	1.391.263	2.562.525
Marche	9	-	-	1.153.136	2.504.273	4.612.545
Lazio	35	-	-	4.484.419	9.738.838	17.937.675
Abruzzo	10	-	-	1.281.263	2.782.525	5.125.050
Molise	2	-	-	256.253	556.505	1.025.010
Campania	45	-	-	5.765.681	12.521.363	23.062.725
Puglia	31	-	-	3.971.914	8.625.828	15.887.655
Basilicata	5	-	-	640.631	1.391.263	2.562.525
Calabria	15	-	-	1.921.894	4.173.788	7.687.575
Sicilia	39	-	-	4.996.924	10.851.848	19.987.695
Sardegna	13	-	-	1.665.641	3.617.283	6.662.565
ITALIA	400	-	-	51.250.500	111.301.000	205.002.000




Riparto risorse potenziamento assistenza territoriale - Art. 1, c. 274, L. 234/2021

Regione/Provincia autonoma	Totale parziale				
	2022	2023	2024	2025	2026
Piemonte	6.514.500	10.473.535	21.645.119	38.038.007	64.414.480
Valle d'Aosta	263.900	413.920	730.148	1.181.238	1.904.555
Lombardia	15.189.100	24.326.604	49.601.700	86.749.308	146.532.013
Provincia aut. di Bolzano	869.900	1.395.202	2.720.090	4.675.283	7.823.364
Provincia aut. di Trento	869.900	1.395.202	2.720.090	4.675.283	7.823.364
Veneto	7.423.500	11.889.027	24.291.447	42.489.048	71.769.069
Friuli Venezia Giulia	1.818.000	2.925.034	5.985.089	10.497.046	17.761.058
Liguria	2.272.500	3.679.805	7.782.595	13.798.302	23.476.798
Emilia-Romagna	6.817.500	10.926.555	22.286.241	38.980.092	65.845.629
Toscana	5.605.500	9.001.613	18.532.080	32.518.687	55.023.760
Umbria	1.363.500	2.189.073	4.428.570	7.737.386	13.065.699
Marche	2.272.500	3.660.995	7.541.608	13.256.707	22.456.418
Lazio	8.826.100	14.098.390	28.646.256	50.002.191	84.365.993
Abruzzo	1.969.500	3.452.507	8.495.806	16.016.327	28.140.147
Molise	454.500	792.392	1.895.102	3.549.688	6.218.984
Campania	8.674.600	15.056.921	36.717.207	68.904.255	120.771.589
Puglia	6.060.000	10.565.222	25.823.245	48.534.934	85.140.647
Basilicata	909.000	1.565.973	3.805.470	7.114.286	12.442.599
Calabria	2.878.500	5.018.480	12.301.276	23.130.613	40.582.746
Sicilia	7.423.500	12.923.587	31.651.944	59.477.161	104.314.735
Sardegna	2.424.000	4.263.709	10.631.896	20.107.610	35.379.512
ITALIA	90.900.000	150.013.747	328.232.980	591.433.453	1.015.253.160



Riparto risorse potenziamento assistenza territoriale . Art. 1, c. 274, L. 234/2021

Regione/Provincia autonoma	Totale popolazione secca 01.01.2021	Riparto somme residue (su popolazione secca)				
		2022	2023	2024	2025	2026
Piemonte	4.274.945	-	6.225	4.837	4.803	3.380
Valle d'Aosta	124.089	-	181	140	139	98
Lombardia	9.981.554	-	14.534	11.293	11.213	7.893
Provincia aut. di Bolzano	534.912	-	779	605	601	423
Provincia aut. di Trento	542.166	-	789	613	609	429
Veneto	4.869.830	-	7.091	5.510	5.471	3.851
Friuli Venezia Giulia	1.201.510	-	1.750	1.359	1.350	950
Liguria	1.518.495	-	2.211	1.718	1.706	1.201
Emilia-Romagna	4.438.937	-	6.463	5.022	4.987	3.510
Toscana	3.692.865	-	5.377	4.178	4.149	2.920
Umbria	865.452	-	1.260	979	972	684
Marche	1.498.236	-	2.182	1.695	1.683	1.185
Lazio	5.730.399	-	8.344	6.483	6.438	4.531
Abruzzo	1.281.012	-	1.865	1.449	1.439	1.013
Molise	294.294	-	429	333	331	233
Campania	5.624.260	-	8.189	6.363	6.318	4.447
Puglia	3.933.777	-	5.728	4.451	4.419	3.111
Basilicata	545.130	-	794	617	612	431
Calabria	1.860.601	-	2.709	2.105	2.090	1.471
Sicilia	4.833.705	-	7.038	5.469	5.430	3.822
Sardegna	1.590.044	-	2.315	1.799	1.786	1.257
ITALIA	59.236.213	-	86.253	67.020	66.547	46.840



Riparto risorse potenziamento assistenza territoriale . Art. 1, c. 274, L. 234/2021

Regione/Provincia autonoma	TOTALE GENERALE				
	2022	2023	2024	2025	2026
Piemonte	6.514.500	10.479.760	21.649.955	38.042.810	64.417.860
Valle d'Aosta	263.900	414.101	730.289	1.181.377	1.904.653
Lombardia	15.189.100	24.341.138	49.612.993	86.760.522	146.539.905
Provincia aut. di Bolzano	869.900	1.395.981	2.720.695	4.675.884	7.823.787
Provincia aut. di Trento	869.900	1.395.991	2.720.703	4.675.892	7.823.793
Veneto	7.423.500	11.896.118	24.296.957	42.494.519	71.772.920
Friuli Venezia Giulia	1.818.000	2.926.784	5.986.448	10.498.396	17.762.009
Liguria	2.272.500	3.682.017	7.784.313	13.800.008	23.477.999
Emilia-Romagna	6.817.500	10.933.019	22.291.263	38.985.079	65.849.139
Toscana	5.605.500	9.006.990	18.536.259	32.522.835	55.026.680
Umbria	1.363.500	2.190.333	4.429.549	7.738.358	13.066.383
Marche	2.272.500	3.663.177	7.543.303	13.258.390	22.457.603
Lazio	8.826.100	14.106.734	28.652.739	50.008.629	84.370.524
Abruzzo	1.969.500	3.454.373	8.497.256	16.017.766	28.141.160
Molise	454.500	792.820	1.895.435	3.550.019	6.219.217
Campania	8.674.600	15.065.110	36.723.570	68.910.573	120.776.036
Puglia	6.060.000	10.570.950	25.827.696	48.539.354	85.143.758
Basilicata	909.000	1.566.767	3.806.087	7.114.898	12.443.030
Calabria	2.878.500	5.021.190	12.303.381	23.132.704	40.584.217
Sicilia	7.423.500	12.930.625	31.657.413	59.482.591	104.318.557
Sardegna	2.424.000	4.266.024	10.633.695	20.109.397	35.380.769
ITALIA	90.900.000	150.100.000	328.300.000	591.500.000	1.015.300.000

